



# Relatório de Contas 2021



# Balancete Geral

## Balancete acumulado entre Saldos Iniciais de 2021 e Dezembro de 2021 em Euros

Conta	Descrição	Débito Acumulado	Crédito Acumulado	Saldo Devedor	Saldo Credor
11	Caixa	21 097,71	9 405,72	11 691,99	
12	Depósitos à ordem	1 056 277,62	1 023 415,85	32 861,77	
21	Clientes	912 775,75	596 487,81	316 287,94	
22	22	339 937,49	427 553,14		87 615,65
23	Pessoal	97 014,18	97 014,18		
24	Estado e outros entes públicos	187 395,66	195 567,47		8 171,81
25	Financiamentos obtidos	233 553,47	373 466,24		139 912,77
26	Accionistas / Sócios	70 882,29	15 329,75	55 552,54	
27	Outras contas a receber e a pagar	1 058 429,23	336 858,63	721 570,60	
28	Diferimentos	296 341,82	1 087 724,95		791 383,13
31	Compras	58,75		58,75	
41	Investimentos financeiros	21 019,10		21 019,10	
43	Activo fixos tangíveis	1 878 141,97	1 378 334,10	499 807,87	
56	Resultados Transitados	80 718,25	287 903,69		207 185,44
59	Outras variações no capital próprio	5 714,41	375 414,59		369 700,18
62	Fornecimentos e serviços externos	299 582,73	22 603,27	276 979,46	
63	Gastos com o pessoal	148 267,66	18 779,08	129 488,58	
64	Gastos de depreciação e de	10 173,29		10 173,29	
65	Perdas por imparidade	7 924,43		7 924,43	
68	Outros gastos e perdas	35 146,06		35 146,06	
69	Gastos e perdas de financiamento	5 977,42		5 977,42	
71	Vendas		186,43		186,43
72	Prestações de serviços	22 045,87	306 775,25		284 729,38
75	Subsídios à exploração		172 071,34		172 071,34
76	Reversões		2 340,00		2 340,00
78	Outros rendimentos e ganhos	4 854,19	66 096,55		61 242,36
79	Juros, dividendos e outros		1,31		1,31
81	Resultado líquido do período	40 518,56	40 518,56		
	TOTAL das contas de RAZÃO	6 833 847,91	6 833 847,91		

Patricia Freire  
CC n.º 83223

# Balanço e Demonstração de Resultados



RUBRICAS	DATAS	
	2021	2020
<b>ATIVO</b>		
<b>Ativo não corrente</b>		
Ativos fixos tangíveis	499 807,87	509 981,16
Investimentos financeiros	20 600,00	20 600,00
Outros créditos e ativos não correntes	419,10	285,90
	<b>520 826,97</b>	<b>530 867,06</b>
<b>Ativo corrente</b>		
Créditos a receber	1 107 572,43	1 014 737,76
Fundadores / beneméritos / patrocinadores / doadores / associados / membros	55 552,54	52 639,04
Diferimentos	617,39	1 367,89
Caixa e depósitos bancários	44 553,76	62 118,82
	<b>1 208 296,12</b>	<b>1 130 863,51</b>
<b>Total do ativo</b>	<b>1 729 123,09</b>	<b>1 661 730,57</b>
<b>FUNDOS PATRIMONIAIS E PASSIVO</b>		
<b>Fundos patrimoniais</b>		
Resultados transitados	207 185,44	166 666,88
Ajustamentos / outras variações nos fundos patrimoniais	369 700,18	375 414,59
Resultado líquido do período	46 563,38	40 518,56
<b>Total dos fundos patrimoniais</b>	<b>623 449,00</b>	<b>582 600,03</b>
<b>Passivo</b>		
<b>Passivo não corrente</b>		
Financiamentos obtidos	89 912,77	147 569,64
	<b>89 912,77</b>	<b>147 569,64</b>
<b>Passivo corrente</b>		
Fornecedores	89 404,61	125 519,45
Estado e outros entes públicos	16 431,26	21 781,13
Financiamentos obtidos	50 000,00	33 896,60
Diferimentos	792 000,52	703 671,82
Outros passivos correntes	67 924,93	46 691,90
	<b>1 015 761,32</b>	<b>931 560,90</b>
<b>Total do passivo</b>	<b>1 105 674,09</b>	<b>1 079 130,54</b>
<b>Total dos fundos patrimoniais e do passivo</b>	<b>1 729 123,09</b>	<b>1 661 730,57</b>

RENDIMENTOS E GASTOS	PERÍODOS	
	2021	2020
Vendas e serviços prestados	284.915,81	193.324,65
Subsídios, doações e legados à exploração	172.071,34	164.618,32
Custo das mercadorias vendidas e das matérias consumidas	(58,75)	(968,04)
Fornecimentos e serviços externos	(276.979,46)	(199.364,05)
Gastos com o pessoal	(129.488,58)	(121.513,40)
Imparidade de dívidas a receber (perdas/reversões)	(5.584,43)	(6.968,00)
Outros rendimentos	61.243,67	67.065,95
Outros gastos	(35.336,64)	(30.266,71)
<b>Resultado antes de depreciações, gastos de financiamento e impostos</b>	<b>70.782,96</b>	<b>65.928,72</b>
Gastos/reversões de depreciação e de amortização	(10.173,29)	(10.173,29)
<b>Resultado operacional (antes de gastos de financiamento e impostos)</b>	<b>60.609,67</b>	<b>55.755,43</b>
Juros e gastos similares suportados	(5.786,84)	(11.111,65)
<b>Resultado antes de impostos</b>	<b>54.822,83</b>	<b>44.643,78</b>
Imposto sobre o rendimento do período	(8.259,45)	(4.125,22)
<b>Resultado líquido do período</b>	<b>46.563,38</b>	<b>40.518,56</b>

Administração / Gerência

*alim SAE*

Técnico Oficial de Contas Nº 83223

*Patricia Freire*

# **Anexos às Demonstrações Financeiras**

**ANEXO**  
**ÀS DEMONSTRAÇÕES FINANCEIRAS**

**Nerga - Nucleo Empresarial da Região da Guarda**

**ANO : 2021**



## ÍNDICE

### 1 - Identificação da entidade

- 1.1 Dados de identificação

### 2 - Referencial contabilístico de preparação das demonstrações financeiras

- 2.1 Referencial contabilístico utilizado

### 3 - Políticas contabilísticas, alterações nas estimativas contabilísticas e erros

- 3.1 Principais políticas contabilísticas

### 4 - Ativos fixos tangíveis

- 4.1 Divulgações para cada classe de ativos fixos tangíveis  
4.1.2 Reconciliação da quantia escriturada no início e no fim do período, conforme quadro seguinte:

### 6 - Custos de empréstimos obtidos

- 6.2 Política contabilística adotada nos custos dos empréstimos obtidos capitalizados no período e respetiva taxa, bem como os reconhecidos em gastos:  
6.3 Outras divulgações

### 7 - Inventários

- 7.2 Quantia escriturada de inventários

### 8 - Rendimentos e gastos

- 8.2 Quantia de cada categoria significativa de rédito reconhecida durante o período, conforme quadro seguinte:  
8.3 Discriminação dos fornecimentos e serviços externos

### 10 - Subsídios e outros apoios das entidades públicas

- 10.1 Natureza e extensão dos subsídios das entidades públicas

### 11 - Instrumentos financeiros

- 11.3 Reconciliação da quantia escriturada no início e no fim do período de cada rubrica dos fundos patrimoniais, conforme quadro seguinte:  
11.6 Ajustamentos de valor reconhecidos no período em instrumentos financeiros não mensurados ao justo valor  
11.6.1 Perdas por imparidade em ativos financeiros, conforme discriminação no quadro seguinte:  
11.6.2 Discriminação das dívidas de cobrança duvidosa:  
11.9 Resumo das categorias (naturezas) de ativos e passivos financeiros, perdas por imparidade, rendimentos e gastos associados, conforme quadro seguinte:

### 12 - Benefícios dos empregados

- 12.1 Pessoal ao serviço da empresa e horas trabalhadas  
12.4 Benefícios dos empregados e encargos da entidade

### 15 - Divulgações exigidas por diplomas legais

- 15.2 Informação por atividade económica  
15.3 Informação por mercado geográfico  
15.4 Outras divulgações exigidas por diplomas legais

**16 - Outras divulgações**

16.1.2 Transações e saldos pendentes, conforme quadro seguinte:


**18 - Impostos e contribuições**

18.1 Divulgação dos seguintes principais componentes de gasto de imposto sobre o rendimento:

18.3 Divulgações relacionadas com outros impostos e contribuições

**20 - Fluxos de caixa**

20.1 Desagregação dos valores inscritos na rubrica de caixa e em depósitos bancários:



## Notas às Demonstrações Financeiras



## 1 - Identificação da entidade

### 1.1. Dados de identificação

Designação da entidade: Nerga - Nucleo Empresarial da Região da Guarda  
Número de identificação de pessoa coletiva: 502280310  
Lugar da sede social: Parque Industrial da Guarda, Lote 37  
Natureza da atividade: Atividades de organizações económicas e patronais

## 2 - Referencial contabilístico de preparação das demonstrações financeiras

### 2.1. Referencial contabilístico utilizado

As demonstrações financeiras foram preparadas de acordo com as normas que integram o Sistema de Normalização Contabilística (SNC), as quais contemplam as Bases para a Apresentação de Demonstrações Financeiras, os Modelos de Demonstrações Financeiras, o Código de Contas e as Normas Contabilísticas de Relato Financeiro (NCRF). Mais especificamente foi utilizada a Norma das Entidades do Sector Não Lucrativo (ESNL).

Na preparação das demonstrações financeiras tomou-se como base os seguintes pressupostos:

- Pressuposto da continuidade

As demonstrações financeiras foram preparadas no pressuposto da continuidade das operações e a partir dos livros e registos contabilísticos da entidade, os quais são mantidos de acordo com os princípios contabilísticos geralmente aceites em Portugal.

- Regime da periodização económica (acréscimo)

A Entidade reconhece os rendimentos e ganhos à medida que são gerados, independentemente do momento do seu recebimento ou pagamento. As quantias de rendimentos atribuíveis ao período e ainda não recebidos ou liquidados são reconhecidas em "Devedores por acréscimos de rendimento"; por sua vez, as quantias de gastos atribuíveis ao período e ainda não pagos ou liquidados são reconhecidas "Credores por acréscimos de gastos".

- Materialidade e agregação

As linhas de itens que não sejam materialmente relevantes são agregadas a outros itens das demonstrações financeiras. A Entidade não definiu qualquer critério de materialidade para efeito de apresentação das demonstrações financeiras.

- Compensação

Os ativos e os passivos, os rendimentos e os gastos foram relatados separadamente nos respetivos itens de balanço e da demonstração dos resultados, pelo que nenhum ativo foi compensado por qualquer passivo nem nenhum gasto por qualquer rendimento, ambos vice-versa.

- Comparabilidade

As políticas contabilísticas e os critérios de mensuração adotados a 31 de dezembro de 2021 são comparáveis com os utilizados na preparação das demonstrações financeiras em 31 de dezembro de 2020.

## 3 - Políticas contabilísticas, alterações nas estimativas contabilísticas e erros

### 3.1. Principais políticas contabilísticas

As principais bases de reconhecimento e mensuração utilizadas foram as seguintes:

- Eventos subsequentes

Os eventos após a data do balanço que proporcionem informação adicional sobre condições que existiam nessa data são refletidos nas demonstrações financeiras. Caso existam eventos materialmente relevantes após a data do balanço, são divulgados no anexo às demonstrações financeiras.

- Moeda de apresentação



As demonstrações financeiras estão apresentadas em euro, constituindo esta a moeda funcional e de apresentação. Neste sentido, os saldos em aberto e as transações em moeda estrangeira foram transpostas para a moeda funcional utilizando as taxas de câmbio em vigor à data de fecho para os saldos em aberto e à data da transação para as operações realizadas.

Os ganhos ou perdas de natureza cambial daqui decorrentes são reconhecidos na demonstração dos resultados no item de "Juros e rendimentos similares obtidos" se favoráveis ou "Juros e gastos similares suportados" se desfavoráveis, quando relacionados com financiamentos obtidos/concedidos ou em "Outros rendimentos e ganhos" se favoráveis e "Outros gastos ou perdas" se desfavoráveis, para todos os outros saldos e transações.

#### - Ativos fixos tangíveis

Os ativos fixos tangíveis encontram-se registados ao custo de aquisição, deduzido das depreciações e das perdas por imparidade acumuladas.

As depreciações são calculadas, após o início de utilização dos bens, pelo método da linha reta em conformidade com o período de vida útil estimado para cada classe de ativos. Não foram apuradas depreciações por componentes.

As despesas com reparação e manutenção destes ativos são consideradas como gasto no período em que ocorrem. As beneficiações relativamente às quais se estima que gerem benefícios económicos adicionais futuros são capitalizadas no item de ativos fixos tangíveis.

Os ativos fixos tangíveis em curso representam bens ainda em fase de construção/instalação, são integrados no item de "ativos fixos tangíveis" e mensurados ao custo de aquisição. Estes bens não foram depreciados enquanto tal, por não se encontrarem em estado de uso.

As mais ou menos valias resultantes da venda ou abate de ativos fixos tangíveis são determinadas pela diferença entre o preço de venda e o valor líquido contabilístico que estiver reconhecido na data de alienação do ativo, sendo registadas na demonstração dos resultados no item "Outros rendimentos e ganhos" ou "Outros gastos e perdas", consoante se trate de mais ou menos valias, respetivamente.

#### - Ativos intangíveis

À semelhança dos ativos fixos tangíveis, os ativos intangíveis encontram-se registados ao custo de aquisição, deduzido das amortizações e das perdas por imparidade acumuladas. Observa-se o disposto na respetiva NCRF, na medida em que só são reconhecidos se for provável que deles advenham benefícios económicos futuros, sejam controláveis e se possa medir razoavelmente o seu valor.

Os gastos com investigação são reconhecidos na demonstração dos resultados quando incorridos. Os gastos de desenvolvimento são capitalizados, quando se demonstre capacidade para completar o seu desenvolvimento e iniciar a sua comercialização ou uso e para as quais seja provável que o ativo criado venha a gerar benefícios económicos futuros. Quando não se cumprirem estes requisitos, são registadas como gasto do período em que são incorridos.

As amortizações de ativos intangíveis com vidas úteis definidas são calculadas, após o início de utilização, pelo método da linha reta em conformidade com o respetivo período de vida útil estimado, ou de acordo com os períodos de vigência dos contratos que os estabelecem.



Os ativos intangíveis sem vida útil definida são amortizados num período máximo de 10 anos.

#### - Investimentos financeiros

Os investimentos financeiros em subsidiárias e empresas associadas consideradas estas últimas como aquelas onde exerce alguma influência sobre as políticas e decisões financeiras e operacionais (participações compreendidas entre 20% a 50% do capital de da participada - influência significativa), são registados pelo método do custo.

De acordo com este método, as participações financeiras são inicialmente registadas pelo seu custo de aquisição, sendo subsequentemente ajustadas por perdas por imparidade. Os dividendos recebidos e as coberturas de prejuízos efetuadas são registadas diretamente em rendimentos e gastos, respetivamente.

Quando a proporção da Empresa nos prejuízos acumulados da empresa associada ou participadas excede o valor pelo





qual o investimento se encontra registado, o investimento é reportado por valor nulo enquanto o capital próprio da empresa associada não for positivo, exceto quando a Empresa tenha assumido compromissos para com a empresa associada ou participada, registando nesses casos uma provisão no item do passivo 'Provisões' para fazer face a essas obrigações.

- Imposto sobre o rendimento

A Entidade encontra-se sujeita a Imposto sobre o Rendimento das Pessoas Coletivas (IRC) à taxa de 17% sobre a matéria coletável até 15.000 euros, e à taxa de 21% na parte que exceda aquela quantia. Ao valor de coleta de IRC assim apurado, acresce ainda derrama, e tributações autónomas sobre os encargos e às taxas previstas no artigo 88º do Código do IRC.

- Inventários

As mercadorias, matérias-primas subsidiárias e de consumo encontram-se valorizadas ao custo de aquisição, o qual é inferior ao valor de realização, pelo que não se encontra registada qualquer perda por imparidade por depreciação de inventários.

Os produtos e trabalhos em curso encontram-se valorizados ao custo de produção, que inclui o custo dos materiais incorporados, mão-de-obra direta e gastos de produção considerados como normais. Não incluem gastos de financiamento, nem gastos administrativos.

- Clientes e outros valores a receber

As contas de "Clientes" e "Outros valores a receber" estão reconhecidas pelo seu valor nominal diminuído de eventuais perdas por imparidade, registadas na conta de "Perdas por imparidade acumuladas", por forma a que as mesmas reflitam a sua quantia recuperável.

- Caixa e depósitos bancários

Este item inclui caixa, depósitos à ordem e outros depósitos bancários. Os descobertos bancários são incluídos na rubrica "Financiamentos obtidos", expresso no "passivo corrente". Os saldos em moeda estrangeira foram convertidos com base na taxa de câmbio à data de fecho.

- Provisões

A Entidade analisa com regularidade os eventos passados em situação de risco e que venham a gerar obrigações futuras. Embora com a subjetividade inerente à determinação da probabilidade e montante de recursos necessários para cumprimento destas obrigações futuras, a gerência procura sustentar as suas expetativas de perdas num ambiente de prudência.

- Fornecedores e outras contas a pagar

As contas a pagar a fornecedores e outros credores, que não vencem juros, são registadas pelo seu valor nominal, que é substancialmente equivalente ao seu justo valor.

- Financiamentos bancários

Os empréstimos são registados no passivo pelo valor nominal recebido líquido de comissões com a emissão desses empréstimos. Os encargos financeiros apurados com base na taxa de juro efetiva são registados na demonstração dos resultados em observância do regime da periodização económica.

Os empréstimos são classificados como passivos correntes, a não ser que a Empresa tenha o direito incondicional para diferir a liquidação do passivo por mais de 12 meses após a data de relato, caso em que serão incluídos em passivos não correntes pelas quantias que se vencem para além deste prazo.



#### - Locações

Os contratos de locação são classificados ou como locações financeiras, se através deles forem transferidos substancialmente todos os riscos e vantagens inerentes à posse do ativo sob locação ou, caso contrário, como locações operacionais.

Os ativos tangíveis adquiridos mediante contratos de locação financeira, bem como as correspondentes responsabilidades, são contabilizados reconhecendo o ativo fixo tangível, as depreciações acumuladas correspondentes, conforme definido nas políticas anteriormente referidas para este tipo de ativo, e as dívidas pendentes de liquidação, de acordo com o plano financeiro do contrato. Adicionalmente, os juros incluídos no valor das rendas e as depreciações do ativo fixo tangível são reconhecidos como gasto na demonstração dos resultados do exercício a que respeitam.

Nas locações consideradas como operacionais, as rendas devidas são reconhecidas como gasto na demonstração dos resultados durante o período do contrato de locação e de acordo com as obrigações a este inerentes.

#### - Rédito e regime do acréscimo

O rédito compreende o justo valor da contraprestação recebida ou a receber pela prestação de serviços decorrentes da atividade normal da Empresa. O rédito é reconhecido líquido do Imposto sobre o Valor Acrescentado (IVA), abatimentos e descontos.

Observou-se o disposto no ponto 12 - Rédito da Norma das Entidades do Sector Não Lucrativo, dado que o rédito só foi reconhecido por ter sido razoavelmente mensurável, é provável que se obtenham benefícios económicos futuros e todas as contingências relativas a uma venda tenham sido substancialmente resolvidas.

Os rendimentos dos serviços prestados são reconhecidos na data da prestação dos serviços ou, se periódicos, no fim do período a que dizem respeito.

Os juros recebidos são reconhecidos atendendo ao regime da periodização económica, tendo em consideração o montante em dívida e a taxa efetiva durante o período até à maturidade. Os dividendos são reconhecidos na rubrica "Outros ganhos e perdas líquidos" quando existe o direito de os receber.

#### - Subsídios

Os subsídios do governo são reconhecidos ao seu justo valor, quando existe uma garantia suficiente de que o subsídio venha a ser recebido e de que a Entidade cumpre com todos os requisitos para o receber.

Os subsídios atribuídos a fundo perdido para o financiamento ativos fixos tangíveis e intangíveis estão incluídos no item de "Outras variações nos capitais próprios". São transferidos numa base sistemática para resultados à medida em que decorrer o respetivo período de depreciação ou amortização.

Os subsídios à exploração destinam-se à cobertura de gastos, incorridos e registados no período, pelo que são reconhecidos em resultados à medida que os gastos são incorridos, independentemente do momento de recebimento do subsídio.

## 4 - Ativos fixos tangíveis

### 4.1. Divulgações para cada classe de ativos fixos tangíveis

#### 4.1.2. Reconciliação da quantia escriturada no início e no fim do período, conforme quadro seguinte:



Descrição	Terrenos e recursos naturais	Edifícios e outras construções	Equipamento básico	Equipamento de transporte	Equipamento administrativo	Equipamentos biológicos	Outros AFT	AFT em curso	Adiantamentos AFT	TOTAL
Valor bruto no início	258 000,00	761 108,23	114 952,83	24 500,00	660 100,44		59 480,47			1 878 141,97
Depreciações acumuladas		513 428,76	114 750,49	24 500,00	656 001,09		59 480,47			1 368 160,81
<b>Saldo no início do período</b>	<b>258 000,00</b>	<b>247 679,47</b>	<b>202,34</b>		<b>4 099,35</b>					<b>509 981,16</b>
<b>Variações do período</b>		<b>(9 303,71)</b>	<b>(8,64)</b>		<b>(860,94)</b>					<b>(10 173,29)</b>
<b>Total de aumentos</b>										
<b>Total diminuições</b>		<b>9 303,71</b>	<b>8,64</b>		<b>860,94</b>					<b>10 173,29</b>
Depreciações do período		9 303,71	8,64		860,94					10 173,29
<b>Saldo no fim do período</b>	<b>258 000,00</b>	<b>238 375,76</b>	<b>193,70</b>		<b>3 238,41</b>					<b>499 807,87</b>
<i>Valor bruto no fim do período</i>	<i>258 000,00</i>	<i>761 108,23</i>	<i>114 952,83</i>	<i>24 500,00</i>	<i>660 100,44</i>		<i>59 480,47</i>			<i>1 878 141,97</i>
<i>Depreciações acumuladas no fim do período</i>		<i>522 732,47</i>	<i>114 759,13</i>	<i>24 500,00</i>	<i>656 862,03</i>		<i>59 480,47</i>			<i>1 378 334,10</i>

## Quadro comparativo:

Descrição	Terrenos e recursos naturais	Edifícios e outras construções	Equipamento básico	Equipamento de transporte	Equipamento administrativo	Equipamentos biológicos	Outros AFT	AFT em curso	Adiantamentos AFT	TOTAL
Valor bruto no início	258 000,00	761 108,23	114 952,83	24 500,00	658 750,44		59 480,47			1 876 791,97
Depreciações acumuladas		504 125,05	114 741,85	24 500,00	655 140,15		59 480,47			1 357 987,52
<b>Saldo no início do período</b>	<b>258 000,00</b>	<b>256 983,18</b>	<b>210,98</b>		<b>3 610,29</b>					<b>518 804,45</b>
<b>Variações do período</b>		<b>(9 303,71)</b>	<b>(8,64)</b>		<b>489,06</b>					<b>(8 823,29)</b>
<b>Total de aumentos</b>					<b>1 350,00</b>					<b>1 350,00</b>
Aquisições em primeira mão					1 350,00					1 350,00
<b>Total diminuições</b>		<b>9 303,71</b>	<b>8,64</b>		<b>860,94</b>					<b>10 173,29</b>
Depreciações do período		9 303,71	8,64		860,94					10 173,29
<b>Saldo no fim do período</b>	<b>258 000,00</b>	<b>247 679,47</b>	<b>202,34</b>		<b>4 099,35</b>					<b>509 981,16</b>
<i>Valor bruto no fim do período</i>	<i>258 000,00</i>	<i>761 108,23</i>	<i>114 952,83</i>	<i>24 500,00</i>	<i>660 100,44</i>		<i>59 480,47</i>			<i>1 878 141,97</i>
<i>Depreciações acumuladas no fim do período</i>		<i>513 428,76</i>	<i>114 750,49</i>	<i>24 500,00</i>	<i>656 001,09</i>		<i>59 480,47</i>			<i>1 368 160,81</i>

## 6 - Custos de empréstimos obtidos

## 6.2. Política contabilística adotada nos custos dos empréstimos obtidos capitalizados no período e respetiva taxa, bem como os reconhecidos em gastos:

Descrição	Valor contratual do empréstimo	Valor Corrente Empréstimo	Valor Não Corrente Empréstimo	Total custos anuais emp. obt.	Juros suportados anuais emp. obt.	Dispêndios com ativo	Taxa capitalização utilizada	Custos emp. capitalizados	Custos emp. em gastos
<b>Empréstimos genéricos</b>		<b>50 000,00</b>	<b>89 912,77</b>	<b>5 977,42</b>	<b>5 786,84</b>				
Instituições de crédito e sociedades financeiras		50 000,00	89 912,77	5 977,42	5 786,84				
<b>Empréstimos específicos</b>									
<b>Total dos Empréstimos</b>		<b>50 000,00</b>	<b>89 912,77</b>	<b>5 977,42</b>	<b>5 786,84</b>				

## Quadro comparativo:



Descrição	Valor contratual do empréstimo	Valor Corrente Empréstimo	Valor Não Corrente Empréstimo	Total custos anuais emp.obt.	Juros suportados anuais emp.obt.	Dispêndios com ativo	Taxa capitalização utilizada	Custos emp.capitalizados	Custos emp.em gastos
<b>Empréstimos genéricos</b>		<b>33 896,80</b>	<b>144 444,44</b>	<b>9 359,25</b>	<b>9 359,25</b>				
Instituições de crédito e sociedades financeiras		33 896,80	144 444,44	9 359,25	9 359,25				
<b>Empréstimos específicos</b>									
<b>Total dos Empréstimos</b>		<b>33 896,80</b>	<b>144 444,44</b>	<b>9 359,25</b>	<b>9 359,25</b>				

### 6.3. Outras divulgações

Descrição	Valor Período	V. Período Anterior
<b>Juros e rendimentos similares obtidos</b>		
<b>Juros e gastos similares suportados</b>	<b>5 786,84</b>	<b>11 111,65</b>
Juros de financiamentos suportados	5 786,84	9 358,63
<i>Juros de empréstimos bancários</i>	<i>5 786,84</i>	
<i>Outros juros de financiamentos obtidos</i>		<i>9 358,63</i>
Outros gastos e perdas financiamento (fin. obtidos)		1 753,02

## 7 - Inventários

### 7.2. Quantia escriturada de inventários

Descrição	Mercadorias	Mat. Primas e Subsid.	Total Período	Mercadorias Per. Anterior	Mat. Prim. e Sub. Per. Anterior	Total Per. Anterior
<b>APURAMENTO DO CUSTO DAS MERC. VENDIDAS E MAT. CONSUMIDAS</b>						
Inventários iniciais						
Compras	58,75		<b>58,75</b>	968,04		<b>968,04</b>
Reclassificação e regularização de inventários						
Inventários finais						
<b>Custo das mercadorias vendidas e matérias consumidas</b>	<b>58,75</b>		<b>58,75</b>	<b>968,04</b>		<b>968,04</b>
<b>OUTRAS INFORMAÇÕES</b>						

## 8 - Rendimentos e gastos

### 8.2. Quantia de cada categoria significativa de rédito reconhecida durante o período, conforme quadro seguinte:

Descrição	Valor Período	V. Período Anterior
Vendas de bens	186,43	1 133,88
Prestação de serviços	284 729,38	192 190,77
Juros	1,31	
Outros réditos	236 119,07	
<b>Total</b>	<b>521 036,19</b>	<b>193 324,65</b>

### 8.3. Discriminação dos fornecimentos e serviços externos

Descrição	Valor Período	V. Período Anterior
<b>Serviços especializados</b>	<b>218 852,56</b>	<b>135 051,41</b>
Trabalhos especializados	173 292,01	88 164,00
Publicidade e propaganda	12 250,08	2 906,38
Honorários	26 920,00	40 480,00
Conservação e reparação	2 806,61	3 205,13
Outros	3 583,86	295,90
<b>Materiais</b>	<b>15 113,99</b>	<b>23 567,68</b>
Ferramentas e utensílios de desgaste rápido	878,09	1 252,84
Material de escritório	13 482,95	22 094,12
Artigos para oferta	752,95	220,72
<b>Energia e fluidos</b>	<b>13 514,04</b>	<b>9 754,88</b>
Eletricidade	12 490,36	8 079,99
Combustíveis	209,58	125,00
Água	814,10	1 549,89
<b>Deslocações, estadas e transportes</b>	<b>17 736,51</b>	<b>19 611,73</b>
Deslocações e estadas	17 699,72	19 535,56
Outros	36,79	76,17
<b>Serviços diversos</b>	<b>11 762,36</b>	<b>11 378,35</b>
Rendas e alugueres	3 788,40	5 575,50
Comunicação	3 263,57	2 352,44
Seguros	3 424,98	2 915,43
Contencioso e notariado	522,00	42,18
Despesas de representação	220,00	
Limpeza, higiene e conforto	543,41	492,80
<b>Total</b>	<b>276 979,46</b>	<b>199 364,05</b>

## 10 - Subsídios e outros apoios das entidades públicas

### 10.1. Natureza e extensão dos subsídios das entidades públicas

---

Divulgar ainda benefícios se valor atribuído, materialmente relevantes, obtidos por entidades terceiras

Principais doadores / fontes de fundos

--

Descrição	Do Estado - Valor Atrib. Per. Ant.	Do Estado - Valor Atribuído Período	Do Estado - Valor Imputado Período	Outras Ent.- Valor Atrib. Per. Ant.	Outras Ent. - Valor Atribuído Período	Outras Ent. - Valor Imputado Período	Das Quais UE - Valor Atrib. Per. Ant.	Das Quais UE - Valor Atribuído Período	Das Quais UE - Valor Imputado Período
<b>Subsídios ao investimento</b>									
Para ativos fixos tangíveis									
Para ativos intangíveis									
Para outras naturezas de ativos									
<b>Subsídios à exploração</b>									
<b>Valor dos reembolsos efetuados no período</b>									
De subsídios ao investimento									
De subsídios à exploração									
<b>Total</b>									



## Quadro comparativo:

Descrição	Do Estado - Valor Atrib. Per. Ant.	Do Estado - Valor Atribuído Período	Do Estado - Valor Imputado Período	Outras Ent.- Valor Atrib. Per. Ant.	Outras Ent. - Valor Atribuído Período	Outras Ent.- Valor Imputado Período	Das Quais UE - Valor Atrib. Per. Ant.	Das Quais UE - Valor Atribuído Período	Das Quais UE - Valor Imputado Período
<b>Subsídios ao investimento</b>									
Para ativos fixos tangíveis									
Para ativos intangíveis									
Para outras naturezas de ativos									
<b>Subsídios à exploração</b>									
<b>Valor dos reembolsos efetuados no período</b>									
De subsídios ao investimento									
De subsídios à exploração									
<b>Total</b>									

**11 - Instrumentos financeiros****11.3. Reconciliação da quantia escriturada no início e no fim do período de cada rubrica dos fundos patrimoniais, conforme quadro seguinte:**

Descrição	Saldo inicial	Débitos	Créditos	Saldo Final
<b>Resultados transitados</b>	<b>166 666,88</b>		<b>40 518,56</b>	<b>207 185,44</b>
<b>Outras variações nos capitais próprios</b>	<b>375 414,59</b>		<b>(5 714,41)</b>	<b>369 700,18</b>
Subsídios	118 137,19		(5 714,41)	112 422,78
Doações	257 277,40			257 277,40
<b>Total</b>	<b>542 081,47</b>		<b>34 804,15</b>	<b>576 885,62</b>

## Quadro comparativo:

Descrição	Saldo inicial	Débitos	Créditos	Saldo Final
<b>Resultados transitados</b>	<b>139 625,24</b>		<b>27 041,64</b>	<b>166 666,88</b>
<b>Outras variações nos capitais próprios</b>	<b>381 129,00</b>		<b>(5 714,41)</b>	<b>375 414,59</b>
Subsídios	123 851,60		(5 714,41)	118 137,19
Doações	257 277,40			257 277,40
<b>Total</b>	<b>520 754,24</b>		<b>21 327,23</b>	<b>542 081,47</b>

**11.6. Ajustamentos de valor reconhecidos no período em instrumentos financeiros não mensurados ao justo valor****11.6.1. Perdas por imparidade em ativos financeiros, conforme discriminação no quadro seguinte:**

Descrição	Perdas por Imparidade Período	Rev. Perdas Imparidade Período	Valor Líquido Período	Perdas por Imp. Per. Anterior	Rev. Perdas Imp. Per. Anterior	Valor Líquido Per. Anterior
Dívidas a receber de clientes	7 924,43	2 340,00	<b>5 584,43</b>	7 089,00	121,00	<b>6 968,00</b>
Outras dívidas a receber						
Instrumentos de capital próprio e outros títulos						
Outras perdas por imparidade em ativos financeiros						
<b>Total</b>	<b>7 924,43</b>	<b>2 340,00</b>	<b>5 584,43</b>	<b>7 089,00</b>	<b>121,00</b>	<b>6 968,00</b>

### 11.6.2. Discriminação das dívidas de cobrança duvidosa:

Descrição	Valor Período	V. Período Anterior
<b>Relativos a processos de insolvência e recuperação</b>		
<b>Reclamadas judicialmente</b>		
<b>Em mora:</b>	<b>96 619,02</b>	<b>90 404,18</b>
Há mais de seis meses e até doze meses		
Há mais de doze meses e até dezoito meses	615,00	
Há mais de dezoito e até vinte e quatro meses	46,13	
Há mais de vinte e quatro meses	95 957,89	90 404,18
<b>Total</b>	<b>96 619,02</b>	<b>90 404,18</b>

### 11.9. Resumo das categorias (naturezas) de ativos e passivos financeiros, perdas por imparidade, rendimentos e gastos associados, conforme quadro seguinte:

--

Divulgar bases de mensuração utilizadas para os instrumentos financeiros e outras políticas contabilísticas utilizadas para a contabilização de instrumentos financeiros relevantes para a compreensão das demonstrações financeiras

Divulgar bases de determinação do justo valor (e.g. cotação de mercado, quando ele existe, ou a técnica de avaliação) para todos os ativos financeiros e passivos financeiros mensurados ao justo valor.

--

Descrição	Mensurados ao justo valor	Mensurados ao custo amortizado	Mensurados ao custo	Imparidade acumulada	Reconhecimento Inicial
<b>Ativos financeiros:</b>			<b>1 163 124,97</b>		
Clientes e utentes			316 287,94		
Fundadores, patrocinadores, doadores, associados e membros			55 552,54		
Outras contas a receber			791 284,49		
<b>Passivos financeiros:</b>			<b>157 329,54</b>		
Fornecedores			89 404,61		
Financiamentos obtidos			139 912,77		
Outras contas a pagar			67 924,93		
<b>Ganhos e perdas líquidos:</b>			<b>(5 775,02)</b>		
De ativos financeiros			(5 584,44)		
De passivos financeiros			(190,58)		
<b>Rendimentos e gastos de juros:</b>			<b>(5 785,53)</b>		
De ativos financeiros			1,31		
De passivos financeiros			(5 786,84)		



## Quadro comparativo:

Descrição	Mensurados ao justo valor	Mensurados ao custo amortizado	Mensurados ao custo	Imparidade acumulada	Reconhecimento Inicial
<b>Ativos financeiros:</b>			<b>1 067 376,80</b>		
Cientes e utentes			375 332,24		
Fundadores, patrocinadores, doadores, associados e membros			52 639,04		
Outras contas a receber			639 405,52		
<b>Passivos financeiros:</b>			<b>172 211,35</b>		
Fornecedores			125 519,45		
Financiamentos obtidos			181 466,24		
Outras contas a pagar			46 691,90		
<b>Ganhos e perdas líquidos:</b>			<b>(8 721,54)</b>		
De ativos financeiros			(6 968,00)		
De passivos financeiros			(1 753,54)		
<b>Rendimentos e gastos de juros:</b>			<b>(9 358,63)</b>		
De passivos financeiros			(9 358,63)		

## 12 - Benefícios dos empregados

## 12.1. Pessoal ao serviço da empresa e horas trabalhadas

Descrição	Nº Médio de Pessoas	Nº de Horas Trabalhadas	Nº Médio de Pessoas Per. Anterior	Nº de Horas Trabalhadas Per. Anterior
<b>Pessoas ao serviço da empresa</b>	<b>5,00</b>	<b>7 096,00</b>	<b>5,00</b>	<b>9 533,00</b>
Pessoas remuneradas	5,00	7 096,00	5,00	9 533,00
Pessoas não remuneradas				
<b>Pessoas ao serviço da empresa por tipo horário</b>	<b>5,00</b>	<b>7 096,00</b>	<b>5,00</b>	<b>9 533,00</b>
Pessoas a tempo completo	5,00	7 096,00	5,00	9 533,00
(das quais pessoas remuneradas)	5,00	7 096,00	5,00	9 533,00
Pessoas na tempo parcial				
(das quais pessoas remuneradas)				
<b>Pessoas ao serviço da empresa por sexo</b>	<b>5,00</b>	<b>7 096,00</b>	<b>5,00</b>	<b>9 533,00</b>
Masculino	1,00	1 630,50	2,00	3 813,00
Feminino	4,00	5 465,50	3,00	5 720,00
<b>Pessoas ao serviço da empresa afetas a I&amp;D</b>				
<b>Prestadores de serviços</b>				
<b>Pessoas colocadas por agências de trabalho temporário</b>				

---  
Divulgar ainda o número de membros dos órgãos diretivos e alterações ocorridas no período de relato financeiro.

Informação sobre as remunerações dos órgãos diretivos.

---

## 12.4. Benefícios dos empregados e encargos da entidade

Descrição	Valor Período	V. Período Anterior
<b>Gastos com o pessoal</b>	<b>129 488,58</b>	<b>121 513,40</b>
Remunerações do pessoal	104 726,99	104 373,61
Encargos sobre as remunerações	20 337,82	15 699,20
Seguros de acidentes no trabalho e doenças profissionais	1 102,77	1 225,62
Outros gastos com o pessoal, dos quais:	3 321,00	214,97

## 15 - Divulgações exigidas por diplomas legais

### 15.2. Informação por atividade económica

Descrição	Atividade CAE 1	Total
Vendas	186,43	186,43
De mercadorias	186,43	186,43
Prestações de serviços	284 729,38	284 729,38
Compras	58,75	58,75
Fornecimentos e serviços externos	276 979,46	276 979,46
Custo das mercadorias vendidas e matérias consumidas	58,75	58,75
Mercadorias	58,75	58,75
<b>Gastos com o pessoal</b>	<b>129 488,58</b>	<b>129 488,58</b>
Remunerações	104 726,99	104 726,99
Outros gastos	24 761,59	24 761,59
<b>Ativos fixos tangíveis</b>		
Valor líquido final	499 807,87	499 807,87
<b>Propriedades de investimento</b>		

### Quadro comparativo:

Descrição	Atividade CAE 1	Total
Vendas	1 133,88	1 133,88
De mercadorias	1 133,88	1 133,88
Prestações de serviços	192 190,77	192 190,77
Compras	968,04	968,04
Fornecimentos e serviços externos	199 364,05	199 364,05
Custo das mercadorias vendidas e matérias consumidas	968,04	968,04
Mercadorias	968,04	968,04
<b>Gastos com o pessoal</b>	<b>121 513,40</b>	<b>121 513,40</b>
Remunerações	104 373,61	104 373,61
Outros gastos	17 139,79	17 139,79
<b>Ativos fixos tangíveis</b>		
Valor líquido final	509 981,16	509 981,16
Total das aquisições	1 350,00	1 350,00
<b>Propriedades de investimento</b>		

### 15.3. Informação por mercado geográfico



Descrição	Mercado Interno	Comunitário	Extra-comunitário	Total
Vendas	186,43			186,43
Prestações de serviços	284 729,38			284 729,38
Compras	58,75			58,75
Fornecimentos e serviços externos	276 979,46			276 979,46
Rendimentos suplementares:	53 515,98			53 515,98
Aluguer de equipamento	53 515,98			53 515,98

## Quadro comparativo:

Descrição	Mercado Interno	Comunitário	Extra-comunitário	Total
Vendas	1 133,88			1 133,88
Prestações de serviços	192 190,77			192 190,77
Compras	968,04			968,04
Fornecimentos e serviços externos	199 364,05			199 364,05
Aquisições de ativos fixos tangíveis	1 350,00			1 350,00
Rendimentos suplementares:	53 306,60			53 306,60
Aluguer de equipamento	53 306,60			53 306,60

## 15.4. Outras divulgações exigidas por diplomas legais

- Impostos em mora

A Entidade apresenta a sua situação regularizada perante as Finanças, tendo liquidado as suas obrigações fiscais nos prazos legalmente estipulados. Não existem acordos de regularização de dívidas.

- Dívidas à Segurança Social em mora

A Entidade apresenta a sua situação regularizada perante a Segurança Social, tendo liquidado as suas obrigações legais nos prazos legalmente estipulados. Não existem acordos de regularização de dívidas.

## 16 - Outras divulgações

## 16.1.2. Transações e saldos pendentes, conforme quadro seguinte:

Descrição	Empresa Mãe	Subsidiárias	Associadas	Entid. com ctrl conj/IS	Empreend. conjuntos	Pessoal chave gestão	Outras partes relac.
SALDOS PENDENTES							
VALOR DAS TRANSAÇÕES							

## Quadro comparativo:

Descrição	Empresa Mãe	Subsidiárias	Associadas	Entid. com ctrl conj/IS	Empreend. conjuntos	Pessoal chave gestão	Outras partes relac.
SALDOS PENDENTES							
VALOR DAS TRANSAÇÕES							

**18 - Impostos e contribuições****18.1. Divulgação dos seguintes principais componentes de gasto de imposto sobre o rendimento:**

Descrição	Valor Período	V. Período Anterior
<b>Resultado antes de impostos do período</b>	<b>54 822,83</b>	<b>44 643,78</b>
Imposto corrente	8 259,45	4 125,22
Imposto diferido		
<b>Imposto sobre o rendimento do período</b>	<b>8 259,45</b>	<b>4 125,22</b>
Tributações autónomas	268,36	16,83
<b>Taxa efetiva de imposto</b>	<b>15,06</b>	<b>9,24</b>

**18.3. Divulgações relacionadas com outros impostos e contribuições**

---

Divulgar imposto corrente reconhecido em capitais próprios

Divulgar ajustamentos no período de impostos correntes de períodos anteriores

Divulgar o imposto diferido reconhecido por via da aplicação do método da revalorização em ativos fixos tangíveis

--

Descrição	Saldo Devedor	Saldo Credor	Saldo Devedor Período Anterior	Saldo Credor Período Anterior
Imposto sobre o rendimento	3 288,00	8 259,45	876,00	4 125,22
Pagamentos por conta	3 288,00		876,00	
<i>Pagamentos normais</i>	<i>3 288,00</i>		<i>876,00</i>	
Imposto estimado		8 259,45		4 125,22
Retenção de impostos sobre rendimentos		1 164,25		1 642,52
Imposto sobre o valor acrescentado (IVA)		5 649,57		14 329,48
Contribuições para a Segurança Social		4 645,99		2 559,91
<b>Total</b>	<b>3 288,00</b>	<b>19 719,26</b>	<b>876,00</b>	<b>22 657,13</b>

**20 - Fluxos de caixa****20.1. Desagregação dos valores inscritos na rubrica de caixa e em depósitos bancários:**

Descrição	Saldo inicial	Débitos	Créditos	Saldo Final
Caixa	12 309,03		617,04	11 691,99
Depósitos à ordem	49 809,79		16 948,02	32 861,77
Outros depósitos bancários				
<b>Total</b>	<b>62 118,82</b>		<b>17 565,06</b>	<b>44 553,76</b>

Quadro comparativo:



Descrição	Saldo inicial	Débitos	Créditos	Saldo Final
Caixa	11 157,52	13 625,17	12 473,66	12 309,03
Depósitos à ordem	102 892,07	981 107,05	1 034 189,33	49 809,79
Outros depósitos bancários				
<b>Total</b>	<b>114 049,59</b>	<b>994 732,22</b>	<b>1 046 662,99</b>	<b>62 118,82</b>

# Parecer do Conselho Fiscal



## RELATÓRIO E PARECER DO CONSELHO FISCAL

Senhores Associados:


- 1- Em cumprimento dos preceitos legais e estatutários, apresentamos aos Ex.mos Associados o nosso Relatório sobre a ação fiscalizadora por nós exercida no **NERGA – NÚCLEO EMPRESARIAL DA REGIÃO DA GUARDA – ASSOCIAÇÃO EMPRESARIAL**, e o nosso Parecer sobre o Balanço, Demonstração dos Resultados por naturezas e Anexo, relativamente ao exercício findo em 31 de Dezembro de 2021, que foram submetidos à nossa apreciação pela Direção e que apresentam um total de ativo de de 1.729.123,09 euros, um total de Fundos patrimoniais de 623.449 euros e um resultado líquido do período de 46.563,38 euros.
  
- 2- Acompanhámos com regularidade o desenrolar dos negócios e diligências efectuadas pela Associação, tendo recebido da Direção todos os elementos necessários para o desempenho das nossas funções.
  
- 3- No cumprimento da nossa acção fiscalizadora, procedemos às verificações dos livros, registos contabilísticos e documentos de suporte, tendo efectuado os testes e outros procedimentos com a profundidade que julgámos adequada nas circunstâncias, tendo recebido dos serviços toda a colaboração solicitada, somos de parecer que:
  - a) Sejam aprovados o Balanço, Demonstração dos Resultados por naturezas e respectivo Anexo apresentados pela Direção e referentes ao exercício de 2021;

b) Seja aprovada a proposta de aplicação de resultados.

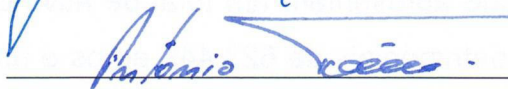
Guarda, 22 de março de 2022

O Conselho Fiscal

Presidente:



Vice-presidente:



Vogal:

